



# CATÁLOGO PRODUCTOS



# SILLAS PARA CARRO

**GRACO®**

**GRACO**  
*premier*

# 4EVER® DLX EXTEND2FIT

ASIENTO DE AUTO 4 EN 1

MONTE CARLO

GRUPO  
0+ 1-2-3

PESO MÁXIMO  
60 KG



51 cm

49 cm

73 cm



Cinturón de seguridad de 5 puntos




6 posiciones de reclinado



Ajustable en altura



Portavasos



Extensión para piernas



Seguridad latch, top tether y cinturón de seguridad



Barra anti rebote



Materiales y diseño Premium por Monte Carlo Fashion



ARNÉS ORIENTADO HACIA ATRÁS

4-50 LB  
(2-25 KG)



ARNÉS ORIENTADO HACIA ADELNATE

22-65 LB  
(11-32.5 KG)



ASIENTO ELEVADO CON RESPALDO ALTO

40-100 LB  
(20-50 KG)



ASIENTO ELEVADO SIN RESPALDO

40-120 LB  
(20-60 KG)



# EXTEND2FIT®

## ASIENTO DE AUTO 3 EN 1

PRESCOTT

GRUPO  
0+ 1-2-3

PESO MÁXIMO  
50 KG



64 cm

55 cm

50 cm



Cinturón de seguridad de 5 puntos



6 posiciones de reclinado



Ajustable en altura



Portavasos



Seguridad latch, top tether y cinturón de seguridad



Con barra anti rebote

### COLORES DISPONIBLES

SIN BARRA ANTI REBOTE



GARNER



POLLY



ARNÉS ORIENTADO HACIA ATRÁS

2-25 KG  
(4-50 LB)



ARNÉS ORIENTADO HACIA ADELNATE

11-32.5 KG  
(22-45 LB)



ASIENTO ELEVADO CON RESPALDO ALTO

20-50 KG  
(40-100 LB)



# 4EVER® EXTEND2FIT

## ASIENTO DE AUTO 4 EN 1

CLOVE

GRUPO  
0+ 1-2-3

PESO MÁXIMO  
60 KG



71 cm

65 cm

50 cm



Cinturón de seguridad de 5 puntos



6 posiciones de reclinado



Ajustable en altura



Extensión para piernas y portavasos



Seguridad latch, top tether y cinturón de seguridad



Convertible en booster



ARNÉS ORIENTADO HACIA ATRÁS

2-25 KG  
(4-50 LB)



ARNÉS ORIENTADO HACIA ADELANTE

11-32.5 KG  
(22-65 LB)



ASIENTO ELEVADO CON RESPALDO ALTO

20-50 KG  
(40-100 LB)



ASIENTO ELEVADO SIN RESPALDO

24-60 KG  
(48-120 LB)



# GROWS4ME™

## ASIENTO DE AUTO 4 EN 1

WEST POINT

GRUPO  
0+ 1-2-3

PESO MÁXIMO  
55 KG



63 cm

52 cm

56 cm



Cinturón de seguridad de 5 puntos



6 posiciones de reclinado



Ajustable en altura



Portavasos



Seguridad latch, top tether y cinturón de seguridad



Convertible en booster



ARNÉS ORIENTADO HACIA ATRÁS

5-40 LB  
(2.5-20 KG)



ARNÉS ORIENTADO HACIA ADELANTE

22-65 LB  
(11-32.5 KG)



ASIENTO ELEVADO CON RESPALDO ALTO

40-100 LB  
(20-50 KG)



ASIENTO ELEVADO SIN RESPALDO

40-110 LB  
(20-55 KG)



# 4 EVER® DLX SL

ASIENTO DE AUTO 4 EN 1

TOMLIN

GRUPO  
0+ 1-2-3

PESO MÁXIMO  
60 KG



62 cm

53 cm

48 cm



Cinturón de seguridad  
de 5 puntos



4 posiciones frontal y 2  
posiciones contramarcha



Ajustable en altura



Portavasos



Instalación en menos de un  
minuto usando latch, top tether  
o cinturón de seguridad



Convertible en  
booster



ARNÉS ORIENTADO  
HACIA ATRÁS

4-40 LB  
(2-20 KG)



ARNÉS ORIENTADO  
HACIA ADELANTE

22-65 LB  
(11-32.5 KG)



ASIENTO ELEVADOR CON  
RESPALDO ALTO

40-100 LB  
(20-50 KG)



ASIENTO ELEVADOR  
SIN RESPALDO

40-120 LB  
(20-60 KG)



# 4 EVER<sup>®</sup> DLX

## ASIEN TO DE AUTO 4 EN 1

BRYANT

GRUPO  
0+ 1-2-3

PESO MÁXIMO  
60 KG



61 cm

51 cm

54 cm



Cinturón de seguridad  
de 5 puntos



4 posiciones frontal y 2  
posiciones contramarcha



Ajustable en altura



Portavasos



Seguridad latch, top tether  
y cinturón de seguridad



Convertible en  
booster

### COLORES DISPONIBLES



FAIRMONT



ARNÉS ORIENTADO  
HACIA ATRÁS

4-40 LB  
(2-20 KG)



ARNÉS ORIENTADO  
HACIA ADELNATE

22-65 LB  
(11-32.5 KG)



ASIEN TO ELEVADOR CON  
RESPALDO ALTO

40-100 LB  
(20-50 KG)



ASIEN TO ELEVADOR  
SIN RESPALDO

40-120 LB  
(20-60 KG)





# TRIRIDE™

## ASIENTO DE AUTO 3 EN 1

CLYBOURNE

GRUPO  
0+ 1-2-3

PESO MÁXIMO  
50 KG



62 cm

49 cm

52 cm



Cinturón de seguridad  
de 5 puntos



6 posiciones de  
reclinado



Ajustable en altura



Portavasos



Seguridad latch, top tether  
y cinturón de seguridad



Protección de  
impacto lateral

### COLORES DISPONIBLES



CADENCE



ARNÉS ORIENTADO  
HACIA ATRÁS

5-40 LB  
(2.5-20 KG)



ARNÉS ORIENTADO  
HACIA ADELANTE

22-65 LB  
(11-32.5 KG)



ASIENTO ELEVADO CON  
RESPALDO ALTO

40-100 LB  
(20-50 KG)



**COCHE  
TRAVEL SYSTEM**





# MODES TRIO HEMLOCK

## TRAVEL SYSTEM 3 EN 1



1. Portabebé y silla de auto grupo 0

2. Asiento tipo mosés

3. Coche, asiento reversible



Amplio portaobjetos



Cinturón de seguridad de 5 puntos



3 posiciones de reclinado



Canopy plegable



Estructura en aluminio



Plegado compacto a una mano

### PORTABEBÉ

INCLUYE BASE PARA CARRO CON SISTEMA LATCH

119 cm



35 cm

44 cm

68 cm

TECNOLOGIA SNUGRIDE 35 LITE LX



64 cm

78 cm



# MODES CLOSER NASH LX

## TRAVEL SYSTEM 3 EN 1



61 cm

72 cm

103 cm

### PORTABEBÉ

INCLUYE BASE PARA CARRO CON SISTEMA LATCH



44 cm

35 cm

68 cm

TECNOLOGIA SNUGRIDE



1. Portabebé y silla de auto grupo 0



Tecnología Slide2me. Acerca al bebé en cualquier modo

2. Asiento tipo mosés




Cinturón de seguridad de 5 puntos

3. Coche, asiento reversible



3 posiciones de reclinado



Canopy plegable



Bandeja frontal con portavasos



Plegado compacto a una mano



# MODES LX LANIER

## TRAVEL SYSTEM 3 EN 1



### PORTABEBÉ

INCLUYE BASE PARA CARRO CON SISTEMA LATCH



TECNOLOGIA SNUGRIDE 35 LITE LX



1. Portabebé y silla de auto grupo 0

2. Asiento tipo mosés

3. Coche, asiento reversible



Bandeja para padres



Cinturón de seguridad de 5 puntos



3 posiciones de reclinado



Canopy plegable



Bandeja frontal con portavasos



Plegado compacto a una mano



# READY2GROW 2.0 RAFA

## COCHE GEMELAR



65 cm

121 cm

120 cm



Doble cómodo asiento



Asiento banquito



Plataforma para estar de pie



Amplio portaobjetos



Asientos removibles



Cinturones de seguridad



Canopy plegable



Barra de seguridad con portavasos



Plegado compacto a una mano



**CUNAS**

**GRACO®**



# ANYWHERE DREAM MARLO

## CUNA CORRAL PNP

PESO MÁXIMO  
15 KG



104 cm

71 cm

78 cm



Moisés infantil con 3 usos:  
1. Moisés




2. Moisés infantil extraíble



3. Moisés infantil que se extiende



Cómodo cambiador



Barra de juguetes suaves



Cuna pack & play



Organizador de almacenamiento



Ruedas traseras



Bolsa de transporte





# REVERSIBLE NAP & CHANG BASIN

## CUNA CORRAL PNP

PESO MÁXIMO  
15 KG



85 cm

101 cm

72 cm



Moisés y Cambiador con un click



Bolsillos de almacenamiento




Segundo nivel removible



Barra de juguetes con juguetes suaves



Cuna pack & play



Malla de ventilación



Diseño elegante



Ruedas traseras



Bolsa de transporte



# SIMPLE SOLUTIONS CAM

## CUNA CORRAL PNP

PESO MÁXIMO  
15 KG



100 cm

73 cm

71 cm



Cambiador  
removible



Bolsillos de  
almacenamiento



Segundo nivel  
removible



Tela Oxford



Cuna pack & play



Malla de  
ventilación



Diseño elegante



Ruedas traseras



Bolsa de transporte



# CHANGE N CARRY MANOR

## CUNA CORRAL PNP

PESO MÁXIMO  
15 KG



Cambiador portatil



Móvil con tres juguetes suaves



Segundo nivel removible



Tela Oxford



Cuna pack & play



Malla de ventilación



Diseño elegante



Ruedas traseras



Bolsa de transporte



**La marca #1 en USA**

**Rediccol**

Único representante exclusivo en Colombia